

SPAR'S DIR! REPARIEREN STATT TAUSCHEN

— Kunststoffreparatur mit Sika —




1. SCHADSTELLE VORBEREITEN



2. KLEBEN VORBEREITEN



3. KLEBEN



KUNSTSTOFF
REPARIEREN

SikaPower®-2950 Fast



HALTERUNGEN
KLEBEN

SikaPower®-2955 SuperFast



LÖCHER
SCHLIESSEN

SikaPower®-2955 SuperFast



CLIPSE
NACHBILDEN

SikaPower®-2955 SuperFast



SENSORHALTE-
RUNGEN FIXIEREN

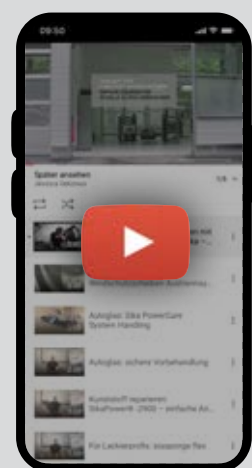

SikaPower®-2950 Fast

4. NACHARBEITEN



HIER GEHT'S ZUR
VIDEOANLEITUNG

www.sika.de/kunststoffreparatur-anleitung



ERLEBEN SIE DIE
EASY BOX ONLINE!

www.sika.de/reparaturkit-easybox

