



FÜRS HANDWERK EINFACH BESSER.

| 10 Jahre SCHÖNOX iFIX® - Abdichtbahnen
einfach, sicher und schnell verkleben. |

11 Mio.
abgedichtete m²



| Führend im Bereich der Abdichtungen. |

Seit 10 Jahren ist SCHÖNOX mit SCHÖNOX iFIX® - dem rollfähigen Dichtkleber für Abdichtbahnen international erfolgreich am Markt unterwegs. Bis heute eine Innovation, die ihresgleichen sucht.

Die Idee entstand, als wir auf Kundenveranstaltungen immer wieder feststellten, wie lange die Vorführung des Abdichtbahnenverklebens dauerte. Wir waren schnell der Meinung - das muss auch einfacher gehen. Ziel war es eine Methode zu finden, die einfach, schnell und sicher war. Nach einer ausgiebigen Entwicklung und Testphase war es soweit und SCHÖNOX iFIX® war geboren.

SCHÖNOX iFIX® bietet eine schnelle, komfortable und ergonomische Verarbeitung durch aufrollen. Wir sparen ca. 40% Zeit im Vergleich zur herkömmlichen Methode. Zusätzlich ist das Material sehr ergiebig, sodass wir wenig Materialeinsatz haben. Durch die innovative Produktzusammensetzung ist ein Einsatz in Wassertiefen bis zu 10 m problemlos möglich.

SCHÖNOX iFIX® ist einfach, schnell und sicher und damit ein wesentlicher Baustein, des kontinuierlich weiterentwickelten und mittlerweile unschlagbaren SCHÖNOX Abdichtsortiments.



SCHÖNOX AB 30

- Gewährleistung einer gleichmäßigen Schichtdicke der Abdichtung
- Enorme Bauzeitverkürzung
- Keine Wartezeit bis die Abdichtung getrocknet ist
- Sicherheit in allen Feuchtigkeitsbeanspruchungsklassen
- Eine Abdichtung für alle Wassereinwirkungsklassen



SCHÖNOX iFIX®

- Gesundheitsschonende Verarbeitung, da staubreduziert und ergonomisch im Stehen aufzutragen
- Mindestens 40% Zeitersparnis
- Reduzierter Materialverbrauch durch innovativen Auftrag mit der Rolle
- Reduzierte Lager- und Transportkosten aufgrund des geringen Materialverbrauches



SCHÖNOX iFIX® TOOLBOX

- Zur optimalen Verklebung der Abdichtbahn SCHÖNOX AB 30 mit dem rollfähigen Dichtkleber SCHÖNOX iFIX® empfehlen wir die SCHÖNOX iFIX® TOOLBOX
- Bestehend aus:
SCHÖNOX Steckbügel 100 und 180 mm,
SCHÖNOX iFIX® Roller 100 und 180 mm,
SCHÖNOX iFIX® Tool, Schutzhandschuhen,
Cuttermesser.

Mit dem rollfähigen Dichtkleber SCHÖNOX iFIX® und der Dichtbahn SCHÖNOX AB 30 dichten Sie Nassräume regelkonform ab. Ob in der Fläche oder in den Detailbereichen, mit SCHÖNOX iFIX® haben Sie eine Lösung für alle Bereiche.

Detailverklebung mit SCHÖNOX iFIX® und den SCHÖNOX Systemkomponenten




1 In den Ecken und entlang der Wand-Boden/ Wand-Wand-Anschlüsse SCHÖNOX iFIX® mit dem SCHÖNOX iFIX®-ROLLER 100 mm aufrollen.



2 Dichtdetails wie SCHÖNOX IC Innenecken, SCHÖNOX EC Außenecken und Fugendichtband SCHÖNOX ST 50 / ST 25 überlappend einlegen.

Flächenabdichtung mit SCHÖNOX iFIX® und SCHÖNOX AB 30



1 SCHÖNOX iFIX® in der Fläche mit dem SCHÖNOX iFIX® ROLLER 180 mm ergonomisch im Stehen aufrollen.



2 Die Dichtbahn SCHÖNOX AB 30 in den frischen Dichtkleber SCHÖNOX iFIX® einlegen. Dabei eine Überlappung von 5 cm einhalten.



PRAXIS-TIPP

Für die Abdichtung von Überlappungen und die Verklebung von SCHÖNOX Systemkomponenten, gibt es das praktische SCHÖNOX iFIX® Set 2,61 kg.



3 Alle Detailabdichtungen unter Vermeidung von Lufteinschlüssen mit dem SCHÖNOX iFIX® TOOL andrücken.



3 Unter Vermeidung von Lufteinschlüssen die Abdichtbahn SCHÖNOX AB 30 andrücken und das überschüssige SCHÖNOX iFIX® herausdrücken.



PRAXIS-TIPP

Zur optimalen Verklebung der Abdichtbahn SCHÖNOX AB 30 mit dem rollfähigen Dichtkleber SCHÖNOX iFIX® empfehlen wir die SCHÖNOX iFIX® TOOLBOX bestehend aus:

- SCHÖNOX iFIX® ROLLER 100 mm / 180 mm
- Steckbügel für SCHÖNOX iFIX® ROLLER
- SCHÖNOX iFIX® TOOL
- Schutzhandschuhen
- SCHÖNOX CUTTERMESSER



Abdichtungen von Rohrdurchführungen mit SCHÖNOX iFIX®



1 Um die Rohrdurchführungen herum SCHÖNOX iFIX® mit dem SCHÖNOX iFIX® ROLLER 100 mm aufrollen.



SCHÖNOX EASYFIX Video

2 Die Installationshilfe SCHÖNOX EASYFIX über den Kunststoffstopfen installieren. Scannen Sie den QR-Code zum SCHÖNOX EASYFIX-Video.

Abdichtungen von Ablaufrinnen* mit SCHÖNOX iFIX®



1 SCHÖNOX iFIX® mit dem SCHÖNOX iFIX® ROLLER 100 mm rund um die Ablaufrinne aufrollen.




2 Die Dichtmanschette der Ablaufrinne in das frische SCHÖNOX iFIX®-Kleberbett einlegen und andrücken.



PRAXIS-TIPP

Je nach Durchmesser des abzudichtenden Rohres wird die Verwendung der unterschiedlichen SCHÖNOX D DEHNZONENMANSCHETTEN WAND empfohlen, die auf alle gängigen Rohrdurchmesser zugeschnitten sind.



3 Die SCHÖNOX D DEHNZONENMANSCHETTE WAND über der Installationshilfe einlegen, andrücken und abschließend mit SCHÖNOX iFIX® überarbeiten.



3 SCHÖNOX iFIX® mit dem SCHÖNOX iFIX® ROLLER 180 mm flächig aufrollen und die Dichtbahn SCHÖNOX AB 30 mit einer 5 cm Überlappung auf die Dichtmanschette der Ablaufrinne einlegen und andrücken.



PRAXIS-TIPP

Der Einbau einer Ablaufrinne erfolgt vor der Einbringung der flächigen Abdichtung mit SCHÖNOX iFIX® und SCHÖNOX AB 30.

Bitte beachten Sie bei dem Einbau eines Bodenablaufs die Verarbeitungshinweise des jeweiligen Herstellers.



SCHÖNOX iFIX® und SCHÖNOX AB 30 für dichte Balkone und Terrassen

Der rollfähige Dichtkleber SCHÖNOX iFIX® ist Bestandteil des SCHÖNOX BAL TERRA®-Systems. Dieses einzigartige System sorgt für schöne, dauerhaft funktionsfähige Keramik- und Naturwerksteinbeläge auf Balkonen und Terrassen. Die Kombination von SCHÖNOX iFIX® und SCHÖNOX AB 30 mit den weiteren SCHÖNOX BAL TERRA® Systemkomponenten schafft eine Allianz gegen alle Wetterlagen. Detaillierte Verarbeitungshinweise können den Produktdatenblättern entnommen werden.



Verklebung von SCHÖNOX AB 30 mit SCHÖNOX iFIX®.



SCHÖNOX BAL TERRA® SLIM führt Wasser oberflächlich ab.



PRAXIS-TIPP

...und die Abdichtung in chemisch beanspruchten Bereichen

Abdichtungen in chemisch beanspruchten Bereichen stellen eine Herausforderung dar. Mit SCHÖNOX iFIX® in Kombination mit SCHÖNOX AB 30 sind Sie auch hier auf der sicheren Seite. Es ist darauf zu achten, dass SCHÖNOX AB 30 stoßend verklebt wird und die Stoß- und Anschlussbereiche mit den SCHÖNOX Systemkomponenten ausgeführt werden. Die SCHÖNOX Systemkomponenten werden mit SCHÖNOX EA PUR S mit mindestens 5 cm Überlappung verklebt. Detaillierte Verarbeitungshinweise können den Produktdatenblättern entnommen werden.



1

SCHÖNOX AB 30
Abdicht- und
Entkopplungsbahn

2

SCHÖNOX MFC
Multifunktionsecke

3

SCHÖNOX SB SET
Wannendichtband mit
selbstklebendem
Butylstreifen

4

SCHÖNOX EC/IC
Außen- und Innenecke

5

SCHÖNOX D
Dehnzonenmanschette
Wand

6

SCHÖNOX ST
Fugendichtband

7

SCHÖNOX SC
Gefälleecke links/
rechts

SCHÖNOX FC
Dichtmanschette
Boden



| Abdichtbahnen verkleben und Überlappungen abdichten – mit nur einem Produkt! |

**SCHÖNOX iFIX® - der rollfähige Dichtkleber zur wasserdichten
Verklebung der Abdichtbahn SCHÖNOX AB 30 und
SCHÖNOX Systemkomponenten.**

Produkteigenschaften:

- Selbstvernetzend & hydraulisch abbindend
- Für innen und außen
- Lösemittelfrei
- Hochflexibel & rissüberbrückend
- Leicht und ergonomisch im Stehen zu verarbeiten

Haupteinsatzgebiete:

- In häuslichen, normal belasteten Bädern
- Auf Balkonen und Terrassen
- In hochbelasteten, gewerblichen Nutzräumen, wie z. B. Duschräumen
in Sportstätten oder Therapieräumen in Krankenhäusern
- In Schwimmb Becken im System bis zu einer Wassertiefe von 10 m

Das bedeutet für Sie:

- Eine Systemabdichtung für alle Bereiche*
- Gesundheitsschonende Verarbeitung, da staubreduziert und
ergonomisch im Stehen aufzutragen
- Mindestens 40% Zeitersparnis bei der Verarbeitung in der Fläche
- Reduzierter Materialverbrauch durch innovativen Auftrag mit der Rolle
- Reduzierte Lager- und Transportkosten aufgrund des
geringen Materialverbrauches


*Für Sonderkonstruktionen im Außenbereich, in Großküchen oder Schwimm-
bädern kontaktieren Sie bitte die SCHÖNOX Anwendungstechnik unter
+49 2547 910-328.



**SCHÖNOX iFIX® - Seit 10 Jahren, die Innovation
im Bereich der Dichtkleber am Markt.
SCHÖNOX der Partner an Ihrer Seite.**



Foto: Deutsche Steinzeug



Sika Deutschland GmbH

Niederlassung Rosendahl

Alfred-Nobel-Straße 6

48720 Rosendahl

Tel.: 02547-910-0 • Fax: -101

E-Mail: info@schoenox.de