

Selbstklebendes Schnittschutzband zum Schutz von Fugendichtbändern.

Produkteigenschaften:


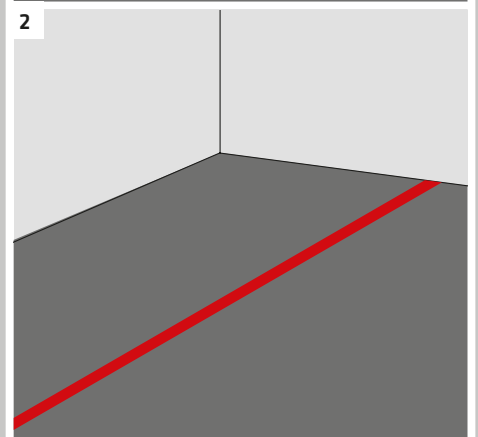
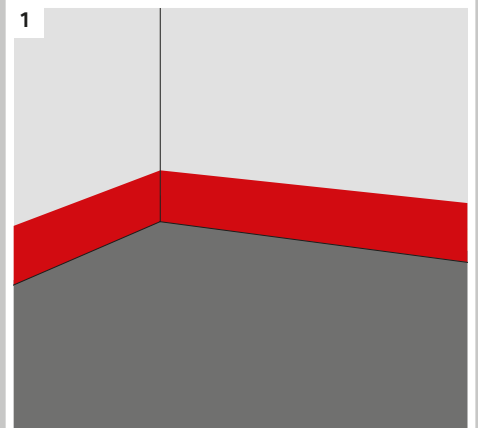
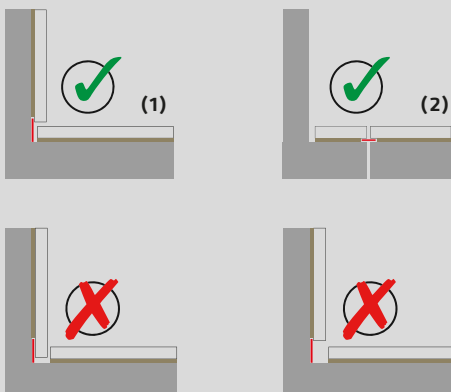
- Zum sicheren Schutz der Abdichtung beim Herausschneiden elastischer Dichtstoffe.
- Mit allen Abdichtungssystemen kombinierbar.

Verarbeitungshinweise:

- Dichten Sie die abzudichtende Fläche zunächst regelkonform ab. Informationen zu den SCHÖNOX Abdichtungssystemen finden Sie unter www.schoenox.de.
- Schneiden Sie das Schnittschutzband SCHÖNOX ST PROTECT in den benötigten Längen mit der mitgelieferten Schere zu.
- Ziehen Sie die Schutzfolie vom SCHÖNOX ST PROTECT Schnittschutzband ab und kleben Sie das Schnittschutzband entlang der zu schützenden Bewegungsfugen.

Welche Bereiche der Bewegungsfugen sind zu schützen?

- Welche Bereiche der Bewegungsfugen bei Wand/Wand- und Wand/Boden-Anschlüssen durch das Schnittschutzband SCHÖNOX ST PROTECT zu schützen sind, hängt von der Anordnung der Fliesen ab. Das Schnittschutzband muss so verlegt sein, dass es unter/hinter dem später einzubringenden Fugendichtstoff liegt:



Sika Deutschland CH AG & Co KG

Sika Handel Bau
Niederlassung Rosendahl
Alfred-Nobel-Straße 6
48720 Rosendahl

Kontakt

Tel. +49 2547 910 - 0
Fax +49 2547 910 - 101
info@de.sika.com
www.sika.de